

# TRAVEL LOCK

---

This product is equipped with travel lock function, can avoid accidental start in the baggage

**Lock :** In the off state, press the switch for 3 seconds, the motor does not rotate, and the indicator light flashes and enters the travel lock locking state.

**Unlocking :** When the travel lock is locked, press the switch for 3 seconds, the indicator light flashes and exits the travel lock state, which can be used normally.



Long press switch  
3 seconds lock



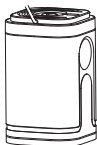
Long press switch  
3 seconds unlock

In order to achieve optimal performance, it is suggested that the air pump be fully charged before use.

# WARNING

---

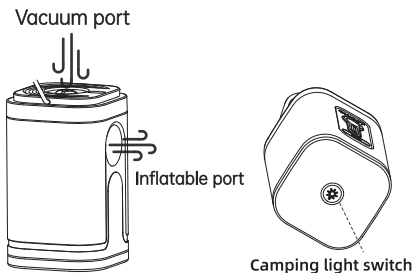
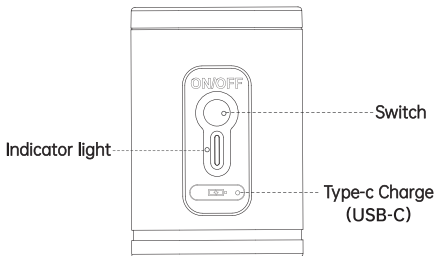
- This product should be used in an environment more than  $-20^{\circ}\text{C}$  ( $-4^{\circ}\text{F}$ ) and less than  $50^{\circ}\text{C}$  ( $122^{\circ}\text{F}$ ).
- Do not use the pump continuously more than 5 minutes. When using again, it must be cooled more than 5 minutes.
- This product contains built-in 1 or 2 lithium batteries. Keep away from fire and do not charge at high temperature.
- Rechargeable lithium batteries are inside the pump. Please charge it 3 hours before first using.
- The pump can only be used with provided USB-C charging line, and the charging voltage must not exceed 5V.



- Please do not modify this pump by yourself.
- This pump built-in DC motor, do not use in flammable and explosive environments.
- Do not insert the objects into or interfere with the fan chamber.
- Do not charge in wet conditions.
- Do not plug or remove the charger with wet hands.
- Dispose of the device, battery and other accessories in accordance with local regulations; do not dispose of them as household waste. Improperly disposing of the battery may cause the battery to explode.
- The pump must be stored in a dry environment at  $-20^{\circ}\text{C}$ - $45^{\circ}\text{C}$  temperature. If the pump is not used for more than 1 months, the battery will discharge. The battery must be charged every 1 month.

# Product introduction

---



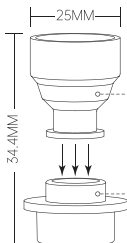
## Low power indicator

The red light is on, indicating that the battery is less than 5% and needs to be charged in time.

INPUT: 5V  $\overline{=}$  1A

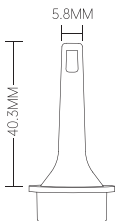
# THE NOZZLES

---

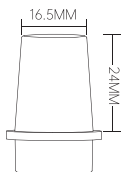


Fitting outdoor air cushion after connection

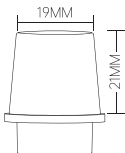
Used alone, fitted with inflatable boats



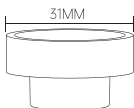
For swimming ring /inflatable toys



For Inflatable pool



For airbed /air pillow

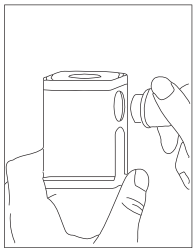


For vacuum storage bag

# USE

---

## ① Inflate



Select the suitable nozzle

Connect

---

## ② Deflate



Select the suitable nozzle

Connect

# Service and support

---

## Camping Light Mode



Press 3 seconds to  
turn on camp lights



Long press open  
for the first file  
brightness



Click the switch  
once for the  
second brightness



Click on the  
switch again to  
turn on the SOS  
flash mode.

---

### If PUMP does not work:

- Plug in the charger and check the power.
- Check if the fans are stuck or blocked.
- Press the switch repeatedly.

This product enjoys 12 months warranty  
The following circumstances cannot enjoy quality  
assurance services :

- Functional damage caused by improper use due to supplementary compliance with the instructions in this specification ;
- Abnormal wear, falling, burn, coating, scratch, extrusion deformation, submerged immersion can be seen by human damage ;
- Product damage caused by unauthorized disassembly or modification ;
- Damage caused by force majeure.

**Made in China**

---

# CESTOVNÍ ZÁMEK

---

Tento výrobek je vybaven funkcí cestovního zámku, která zabraňuje náhodnému spuštění v zavazadle

**Uzamknutí:** Ve vypnutém stavu stiskněte spínač na 3 sekundy, motor se neotáčí, kontrolka zabliká a cestovní zámek se uvede do stavu zablokování.

**Odemknutí:** Když je cestovní zámek uzamčen, stiskněte spínač na 3 sekundy, kontrolka zabliká a cestovní zámek se uvede do stavu, kdy lze produkt normálně používat.



Dlouhým stisknutím spínače na 3 sekundy zařízení uzamknete



Dlouhým stisknutím spínače na 3 sekundy odemknete

Pro dosažení optimálního výkonu se doporučuje, aby byla elektrická pumpa před použitím plně nabitá.

# VAROVÁNÍ

---

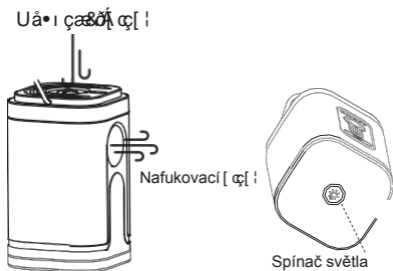
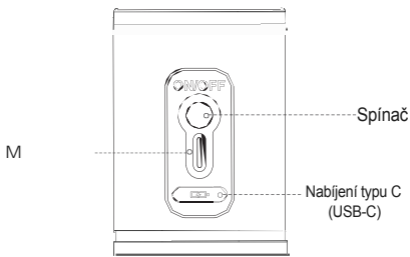
- Tento výrobek by měl být používán v prostředí s teplotou vyšší než  $-20\text{ °C}$  ( $-4\text{ °F}$ ) a nižší než  $50\text{ °C}$  ( $122\text{ °F}$ ).
- Nepoužívejte pumpu nepřetržitě déle než 5 minut. Před dalším použitím ji nechte vychladnout alespoň 5 minut.
- Tento výrobek obsahuje 1 nebo 2 vestavěné lithiové baterie. Chraňte před ohněm a nenabíjejte při vysokých teplotách.
- V čerpadle jsou dobíjecí lithiové baterie. Před prvním použitím je prosím nabijte po dobu 3 hodin.
- Čerpadlo lze používat pouze s dodaným nabíjecím kabelem USB-C a nabíjecí napětí nesmí překročit 5 V.



- Tuto pumpu prosím neupravujte sami.
  - Toto čerpadlo má vestavěný stejnosměrný motor, nepoužívejte jej v hořlavém a výbušném prostředí.
  - Nevkládejte žádné předměty do komory ventilátoru ani do ní nezasahujte.
  - Nenabíjejte v mokřém prostředí.
  - Nepřipojujte ani neodpojujte nabíječku mokřými rukama.
  - Zařízení, baterii a další příslušenství likvidujte v souladu s místními předpisy; nevyhazujte je do běžného komunálního odpadu. Nesprávná likvidace baterie může způsobit její výbuch.
  - Čerpadlo musí být skladováno v suchém prostředí při  $-20\text{ °C}$  až  $45\text{ °C}$ . Pokud se čerpadlo nepoužívá déle než 6 měsíců, baterie se vybit. Baterii je nutné nabíjet každý měsíc.
-

# Představení produktu

---



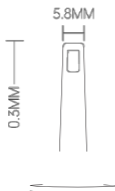
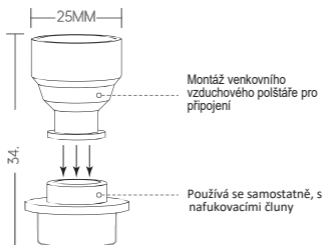
## Indikátor nízkého stavu baterie

Svíí červená kontrolka, což znamená, že baterie má méně než 5 % a je třeba ji včas nabít.

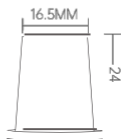
VSTUP: 5 V — 1 A

---

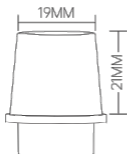
# HUBICE



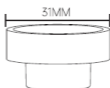
Pro plavecké kruhy / nafukovací hračky



Pro nafukovací bazén



Pro nafukovací matraci / polštář

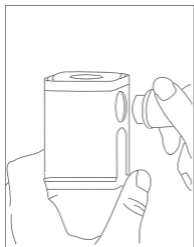


Pro vakuový skladovací sáček

# POUŽITÍ

---

## 1) Nafouknutí



Vyberte vhodnou hubici

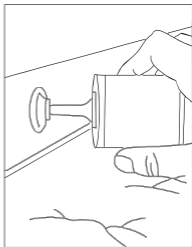


Připojte

## 2) Vypustit



Vyberte vhodnou hubici



Připojit

---

# Servis a podpora

## Režim kempového osvětlení



Stiskněte na 3 sekundy  
pro zapnutí  
kempového osvětlení



Dlouhým stisknutím  
zapnete první úroveň  
jasu



Dalším kliknutím  
přepnete na další úroveň  
jasu



Dalším  
kliknutím  
přepnete  
světlo do SOS  
módu

## Pokud PUMPA nefunguje:

- Zapojte nabíječku a zkontrolujte nabíjení.
- Zkontrolujte, zda nejsou ventilátory zaseknuté nebo zablokované.
- Opakovaně stiskněte přepínač.

Na tento výrobek se vztahuje záruka 12 měsíců.

V následujících případech nelze využít služby záruky na kvalitu:

- Funkční poškození způsobené nesprávným používáním v důsledku nedodržení pokynů uvedených v této specifikaci;
- Abnormální opotřebení, pád, spálení, poškrábání, deformace tlakem, ponoření do vody – poškození viditelné pouhým okem;
- Poškození produktu způsobené neoprávněnou demontáží nebo úpravou;
- Poškození způsobené vyšší mocí.



Vyrobena v Číně